



Ceramiche Brennero
ITALY

LUXURY TILES

GRANDIOSA
GRANDIOSA

GRANDIOSA

GRES LAPPATO ★


FONDI LAPPATI A CAMPO PIENO
A SPECCHIO RETTIFICATI
FULLY MIRROR LAPPED RECTIFIED SURFACES

GRES PORCELLANATO
PORCELAIN STONEWARE



60x120 24"x47"

12 GRAFICHE MISTE / 12 MIXED PATTERNS



Appropriatissimo il nome di questa collezione che è GRANDIOSA in tutti i sensi...

Ispirata alla pregiatissima pietra AGATA dalla quale trae tutti gli effetti benefici, viene interpretata nei nuovissimi colori GIADA, AMBRA e AVORIO che, insieme all'esclusiva decorazione ATTRACTION, donano a questa linea un'allure e una preziosità speciale.

È una nuova collezione in gres porcellanato lappato a campo pieno nel formato 60x120 che interpreta in modo singolare il mondo dei marmi e che consolida il successo della magnifica serie LA PREZIOSA.

Fra le tinte proposte, interessante il colore giada: il verde è oggi fra i colori d'arredo uno dei più ricercati e amati, un colore di grande tendenza che piace molto perché rilassante, positivo e ideale per comporre stili e creare accostamenti cromatici di qualità.

GRANDIOSA sorprende con la sua esaltante bellezza.

Very suitable the name of this collection that is GRANDIOSA in all senses...

Inspired by the precious AGATA stone from which it draws all the beneficial effects, it is interpreted in the brand new colors GIADA, AMBRA and AVORIO which, together with the exclusive ATTRACTION decoration, give an allure and a special preciousness to this COLLECTION.

It is a new collection in full-field lapped porcelain stoneware in size 60x120 that uniquely interprets the world of marble and consolidates the success of the magnificent series LA PREZIOSA.

Among the colours proposals, GIADA colour is interesting: green is one of the most searched and loved colors among the furnishing shades, a trend colour that is very popular because it is relaxing, positive and ideal for composing styles and creating quality colour combinations.

GRANDIOSA surprises with its exciting beauty.

LAPPATO
LAPPED



Colori Colours	Nr. 3	Formati Sizes	Caratteristiche tecniche Technical characteristics	Aree di utilizzo Usage destinations	Rif. Norma Ref. Norm
		60x120	Gres porcellanato rett. lappato a campo pieno Porcelain stoneware fully lapped rectified 	Pavimenti interni Rivestimenti Residenziale Commerciale leggero Indoor flooring Wall-tiling Residential Light commercial	R9 - MOHS > 5

GRANDIOSA

60x120
LAPPATO RETTIFICATO
LAPPED RECTIFIED

GRANDIOSA
AVORIO

GRANDIOSA

60x120
LAPPATO RETTIFICATO
LAPPED RECTIFIED

GRANDIOSA
AVORIO

Parete - Wall:
G12AV - 60x120 Grandiosa Avorio lapp.ret.
ATAV - 60x120 Attraction Avorio

GRANDIOSA

60x120
LAPPATO RETTIFICATO
LAPPED RECTIFIED

ATTRACTION
AMBRA - AVORIO



Parete sinistra - Left wall:
G12AV - 60x120 Grandiosa Avorio lapp.rett.
ATAV - 60x120 Attraction Avorio

Parete destra - Right wall:
G12AV - 60x120 Grandiosa Avorio lapp.rett.
ATAM - 60x120 Attraction Ambra

Pavimento- Floor:
G12AM - 60x120 Grandiosa Ambra lapp.rett.



GRANDIOSA

60x120
LAPPATO RETTIFICATO
LAPPED RECTIFIED

ATTRACTION
GIADA

Parete - Wall:
G12AV - 60x120 Grandiosa Avorio lapp.rett.
ATGI - 60x120 Attraction Giada

Pavimento - Floor:
G12GI - 60x120 Grandiosa Giada lapp.rett.

Parete - Wall:
G12AM - 60x120 Grandiosa Ambra lapp.rett.
LIAMB - 60x120 Liberty Ambra

Pavimento- Floor:
G12AV - 60x120 Grandiosa Avorio lapp.rett.

GRANDIOSA

60x120
LAPPATO RETTIFICATO
LAPPED RECTIFIED

LIBERTY
AMBRA



GRANDIOSA

60x120
LAPPATO RETTIFICATO
LAPPED RECTIFIED

LIBERTY
GIADA



Parete - Wall:
G12GI - 60x120 Grandiosa Giada lapp.rett.
LIGIA - 60x120 Liberty Giada

Pavimento- Floor:
G12GI - 60x120 Grandiosa Giada lapp.rett.

Copyright © by CERAMICHE BRENNERO S.p.A. Novembre 2020
Tutti i marchi presenti su questo catalogo sono marchi registrati e di esclusiva proprietà di Ceramiche Brennero S.p.A.
Riproduzione vietata - Tutti i diritti riservati.

Copyright © by CERAMICHE BRENNERO S.p.A. November 2020
All brands presents in this catalogue are registered and an exclusive property of Ceramiche Brennero S.p.A.
Forbidden reproduction - All rights are reserved.



Editor in Chief: Marketing Ceramiche Brennero S.p.A.
Coordinamento e Adv: Magicompany S.r.l. (Mn)

Ceramiche Brennero
DESIGN AREA

<https://www.tilelook.com/it-IT/producers/brennero-ceramiche>

PROGETTA GRATUITAMENTE LA TUA STANZA CON LA NOSTRA AREA DESIGN, TI BASTANO POCHI CLIC.

Le tonalità dei colori sono quanto piu' possibile reali, nei limiti consentiti dalla stampa. L'azienda si riserva di modificare i prodotti illustrati nel presente catalogo, in qualsiasi momento e senza preavviso. Ceramiche Brennero S.p.A. declina ogni responsabilità dovuta ad eventuali errori e/o omissioni nelle informazioni pubblicate.

The shades of the colours are very close to reality, within the press limits. The company reserves the right to modify the products illustrated in this catalogue at any time without prior notice. Ceramiche Brennero S.p.A. accepts no liability for errors and/or omissions in the information published.

Copia esclusivamente ad uso interno e non commerciale. Ne sono vietate distribuzione e riproduzione. Le immagini riprodotte sono esempi provvisori a solo scopo dimostrativo.

Copy for internal use only and not usable for commercial purposes. It is prohibited the distribution and reproduction. The images shown are just provisional examples for demonstration purposes only.

CAMPIONE GRATUITO - Esente IVA punto (D) Art. 2 D.P.R. 26.10.1972 N. 633
Esente bolli di accompagnamento punto (G) Art. 4 D.P.R. 6.10.1978 N. 627

www.ceramichebrennero.com



<http://www.facebook.com/CeramicheBrennero>



<https://it.pinterest.com/BrenneroSpA/>



<https://www.instagram.com/ceramichebrennero/>

SIMBOLI

- ——— GRES PORCELLANATO
- - - - - naturale
- - - - - naturale rettificato
- - - - - lappato / spazzolato rettificato
- ★ - - - - lappato a campo pieno a specchio rettificato

□ **lucido**
shiny
■ **mat**

△ **lucido**
shiny
▲ **mat**



9,50

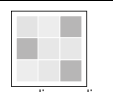
ISO



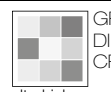
★★★
MICHE



bassa-low



media-medium



alta-high



PULIZIA
SMALTI PREZIOSI - PRODOTTI LAPPATI
Le piastrelle decorate con ORO, PLATINO e/o LUSTRO e i materiali LAPPATI non devono venire intaccati con malta, prodotti abrasivi, acidi o alcali concentrati. Fare particolare attenzione sia durante che dopo la posa: questi prodotti possono essere puliti solo con acqua addizionata con detergenti leggeri. Non si riconoscono danni arrecati a questi materiali causati da una impropria manutenzione.
Controllare, prima della posa, tonalità, calibro e scelta. Non si accettano reclami relativi a materiale già posato. All'atto della posa prelevare piastrelle alternativamente da diverse scatole. Date le particolari caratteristiche del prodotto, si consiglia la messa in opera del materiale con fuga. Proteggere le superfici delle lastre durante il corso dei lavori. RIMUOVERE ACCURATAMENTE E TEMPESTIVAMENTE I RESIDUI DI COLLA E STUCCO. Non utilizzare mai detergenti a base acida. Qualora si rendesse indispensabile l'utilizzo di detergenti acidi per la rimozione di residui di stucchi e/o colle, procedere sempre ad una prova in zona non visibile e lavare immediatamente dopo l'applicazione, seguendo attentamente le istruzioni del produttore.

SYMBOLS

- PORCELAIN STONEWARE
- natural
- natural rectified
- lapped / brushed rectified
- fully mirror lapped rectified

WHITE BODY WALL TILES
shiny surface
mat surface

RED BODY WALL TILES
shiny surface
mat surface

Graphic reproductions in high fidelity digital technology that allows many possibilities to overcome the concept of repetition.

Thickness

Abrasion resistance

JOINT RECTIFIED TILES
we suggest at least a 2 mm joint for the lay out.

The lay out as a stone wall is to discourage.

DECORATION WITH MICAS
The possible residual of Micras on the surface can disappear with normal cleaning. The aesthetic appearance doesn't change because the Micras are inserted in the glaze.

Only wall tiles

Only floor tiles

Degree of colour change

CLEANING
PRECIOUS GLAZES - LAPPED PRODUCTS
The tiles decorated with GOLD, PLATINUM, and/or LUSTER and the LAPPED materials must not come into contact with grout, abrasive agents, acids or concentrated alkalines. Special care must be taken both during and after the installing process: these products may only be cleaned with water and mild detergents. Damage to these materials caused by improper maintenance shall not be acknowledged.
Before tile installation, please check shade, caliber and choice. No claims will be accepted after tiles installation. While installing, choose tiles alternatively from different cartons. Considering the particular features of this product, we suggest to install the tiles with grout joint. Protect floor tile surface while work is in progress. ADHESIVE AND GROUT RESIDUES SHOULD BE REMOVED THOROUGHLY AND PROMPTLY. Never use acidbased cleaners. In case the use of acid-based cleaners is essential in order to remove grout and/or adhesive residues, always test the product in a small inconspicuous area first and rinse immediately after application: we strictly recommend following the manufacturer's advice.

CE

CERAMICHE BRENNERO S.p.A.
Strada Pavese, 9
46023 Bondeno di Gonzaga MANTOVA
ITALIA
05
CB001 - Gres Porcellanato

EN 14411:2012
Piastrelle pressate a secco, con assorbimento di acqua Eb < 0,5% per pavimenti e rivestimenti interni e/o esterni

CE

CERAMICHE BRENNERO S.p.A.
Strada Pavese, 9
46023 Bondeno di Gonzaga MANTOVA
ITALIA
05
CB002 - Biccottura

EN 14411:2012
Piastrelle pressate a secco, con assorbimento di acqua Eb > 10% per rivestimenti interni

CE

CERAMICHE BRENNERO S.p.A.
Strada Pavese, 9
46023 Bondeno di Gonzaga MANTOVA
ITALIA
05
CM002 - Monocottura


EN 14411:2012
Piastrelle pressate a secco, con assorbimento di acqua Eb > 10% per rivestimenti interni



Ceramiche Brennero®
ITALY

LUXURY TILES

CERAMICHE BRENNERO S.p.A.
Strada Pavese, 9
46023 Bondeno di Gonzaga (MN) ITALY
Tel. +39 0376 526211
Fax. +39 0376 526231
Fax estero +39 0376 54454

 +39 338 7296425

www.ceramichebrennero.com
www.brennero.com
info@brennero.com

